

**河南工业大学设计艺术学院研究生
复试腾讯会议与钉钉平台使用说明
(考生版)**

河南工业大学设计艺术学院研究生网络远程复试操作流程

01 环境准备（考前）

光线良好，安静且隔音良好，网络条件良好，无与复试相关书籍、物品、人员。
准备电脑或手机等两台配有摄像头且能够下载钉钉与腾讯会议的电子设备



02 测试培训（考前）

进行设备调试（注意同一房间只能有一台设备连接音频，以防止啸叫）
熟悉软件操作以及复试流程



03 政策宣讲（考前）

认真阅读学院的招生简章与录取原则



04 候考区准备

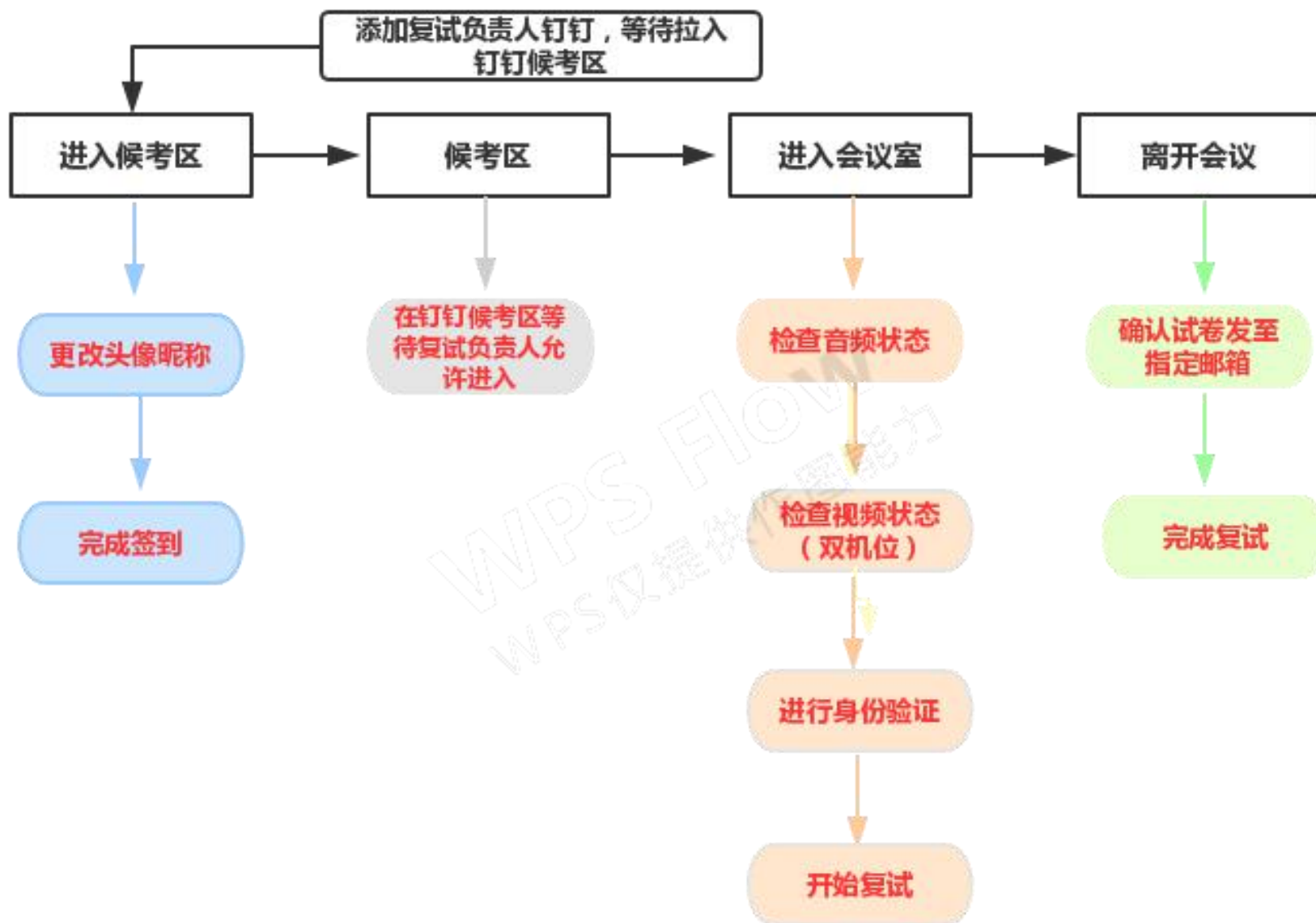
完成头像与昵称更改、考察签到工作以及调试设备完成环境及考场的检查，候考时摄像头要保持打开接受检查



05 进行复试

根据编号顺序进入复试，听从复试负责人的引导进入视频会议
复试结束，将试卷发送到指定邮箱，妥善保存原件，离开会议室

河南工业大学设计艺术学院研究生钉钉与腾讯会议操作流程



目录

一、软件安装

二、进入候考区

三、参加复试

四、技术服务

一、软件安装

!!! 注意考试期间采用双机位，其中正前方机位需要同时下载腾讯会议与钉钉，侧方机位负责辅助监控，仅需要下载钉钉。

腾讯会议：腾讯会议为复试正前方机位，复试考生可以通过访问右方二维码或访问网址下载
官网下载网址：

<https://meeting.tencent.com/download-center.html?from=1001>

钉钉：钉钉为复试侧方机位，复试考生可以通过访问右方二维码或访问网址下载

官网下载网址：

<https://page.dingtalk.com/wow/dingtalk/act/download?spm=a213l2.13146415.7065056597.9.7f1518e6s4fYPw>

正前方机位



侧后方机位



Android



iOS



扫描二维码下载
下载Android正式版



扫描二维码下载
下载iPhone客户端

一、软件安装

1.腾讯会议首次登陆（以移动端为例，PC端类似）

首次登录需要进行短信验证，然后设置您的登录密码，即可登录腾讯会议。登陆成功后，点击头像按钮→点击设置→打开摄像头、扬声器→关闭麦克风。

注意：考生须将头像改为我校复试指定考生头像以及考生编号。

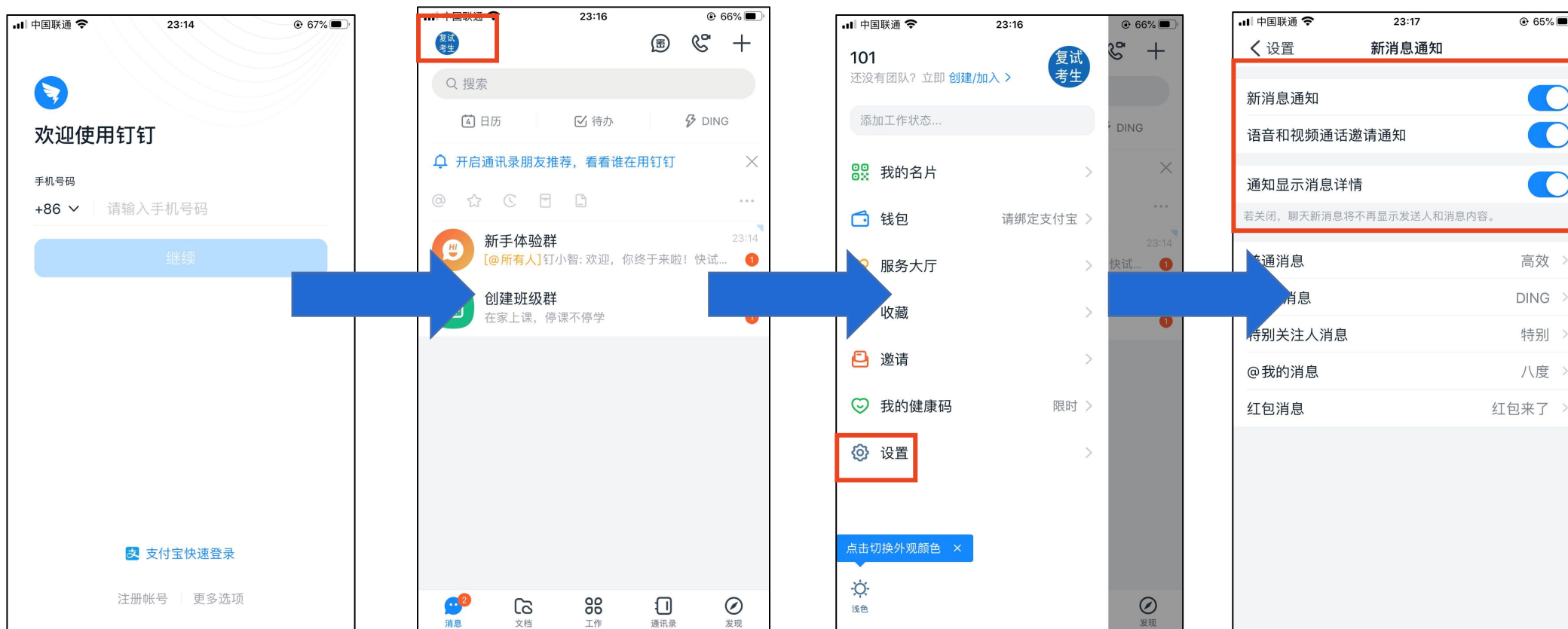


一、软件安装

2.钉钉首次登陆（以移动端为例，PC端类似）

首次登录需要进行短信验证，然后设置您的登录密码，完善个人信息，即可登录钉钉。登陆成功后，点击头像按钮→点击设置→打开语音和视频通话邀请通知，并同时检查自己的摄像头是否开启。

注意：考生须将头像改为我校复试指定考生头像以及姓名编号。



目录

一、软件安装

二、进入候考区

三、参加复试

四、技术服务

04 二、进入候考区

01

第一步

学院公布指定时间，**考生添加官方负责人账号**（由官方邮件提前发送考生要求）

02

第二步

官方负责人将考生拉入候场区，**领取考生编号及指定头像**，考生在钉钉及腾讯会议进行更改。（具体昵称与考生编号流程详见下一页）

03

第三步

钉钉候考区负责人发出考生签到信号后，**完成签到**。

04

第四步

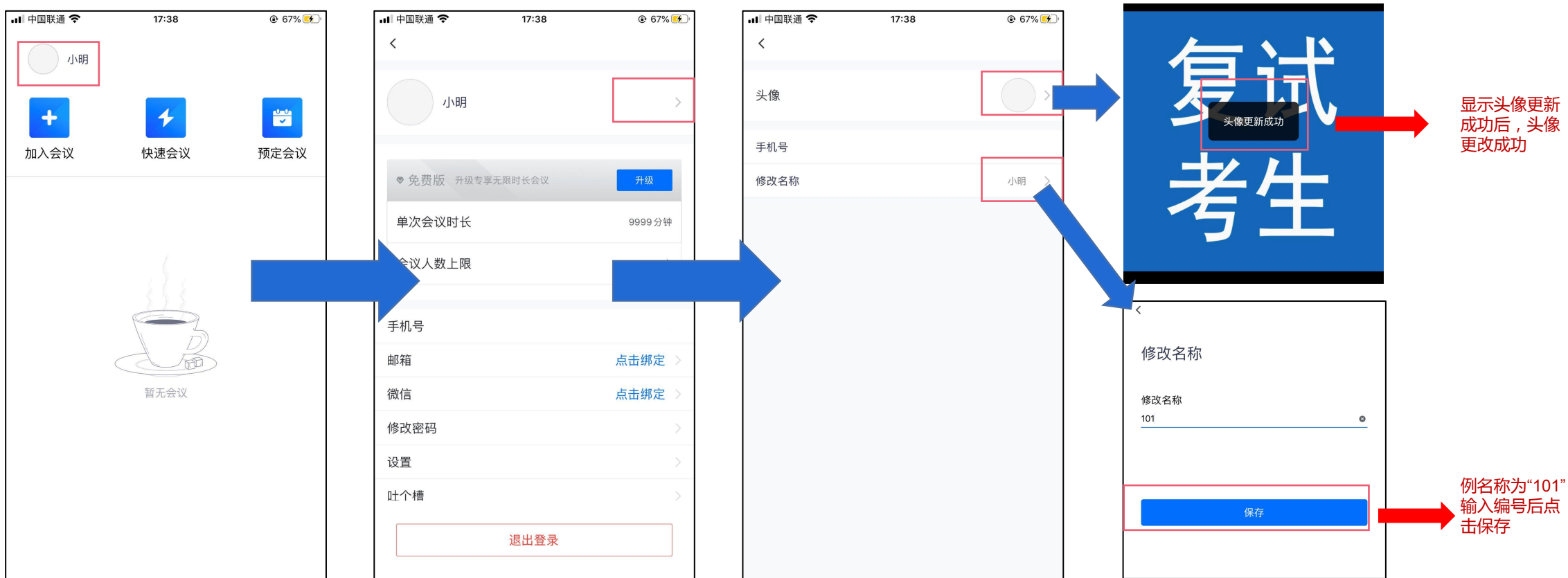
候考区负责人发起钉钉及腾讯会议，**检查考生设备及核对信息**，宣读考场纪律

二、进入候考区

腾讯会议头像与昵称手机端更改流程

复试负责人发送指定头像和姓名编号后，将头像保存至自己的手机。考生根据流程在腾讯会议的手机端进行更改

注意：加入腾讯会议时要确认自己的昵称是否为考生编号



二、进入候考区

钉钉会议头像与昵称更改流程

复试负责人发送指定头像和姓名编号后，将头像保存至自己的手机或者电脑。考生根据流程在手机或者电脑端进行更改



目录

一、软件安装

二、进入候考区

三、参加复试

四、技术服务

1. 加入会议

01

签到完成后，考场负责人通过钉钉发送腾讯会议与钉钉的视频会议

注意：先连接腾讯会议，后根据监考员提醒加入钉钉的视频会议。加入会议时要确认自己的昵称和头像是否更改成功。保持麦克风关闭。

02

由考场监考员提醒，对考生进行身份验证与环境检查。正前方机位需要照摄到腹部以上的位置。侧方机位从考生侧后方成45°拍摄，保持考生正前方机位能清晰的被监考人员看到。

注意：考生须提前准备好身份证与准考证件，并做好设备的调试工作



图 1 第一机位示意图



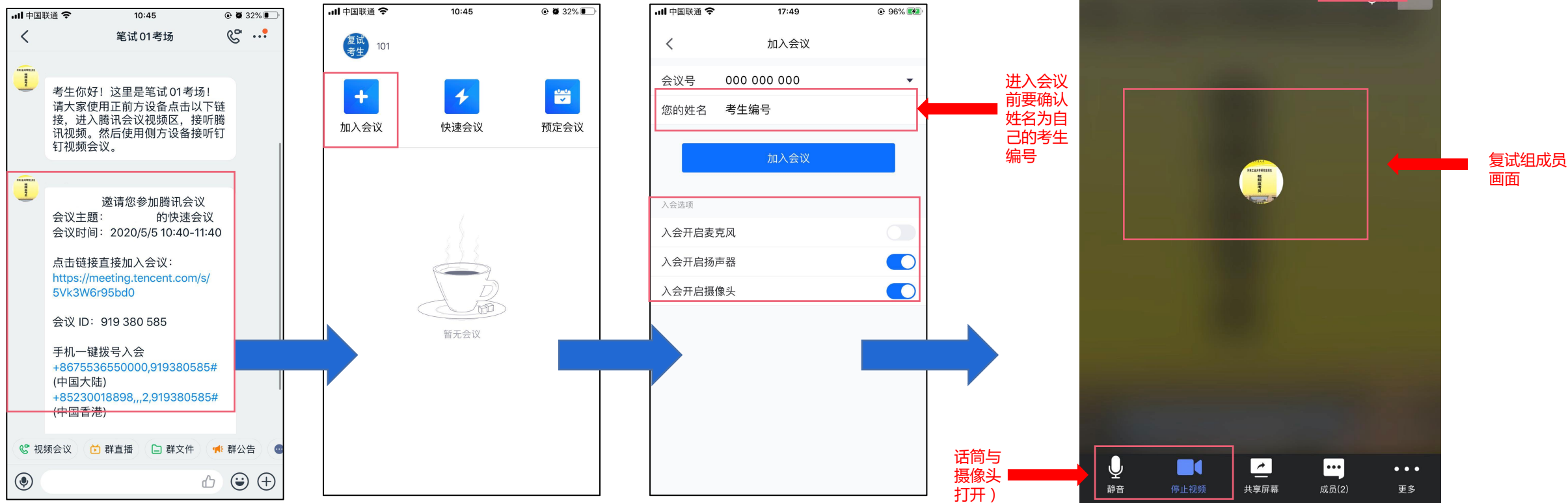
图 2 第二机位拍摄效果示意图

三、参加复试

1.腾讯会议调试（正前方机位-移动端为例）

考生负责人发出腾讯会议链接后，可以选择点开链接或通过数字ID进入考场后，根据监考老师提醒，接受侧后方机位钉钉视频会议邀请。

注意：考生在加入腾讯会议过程中请务必打开摄像头和扬声器，关闭麦克风并在加入会议的页面确认自己的昵称为考生编号。




07

三、参加复试

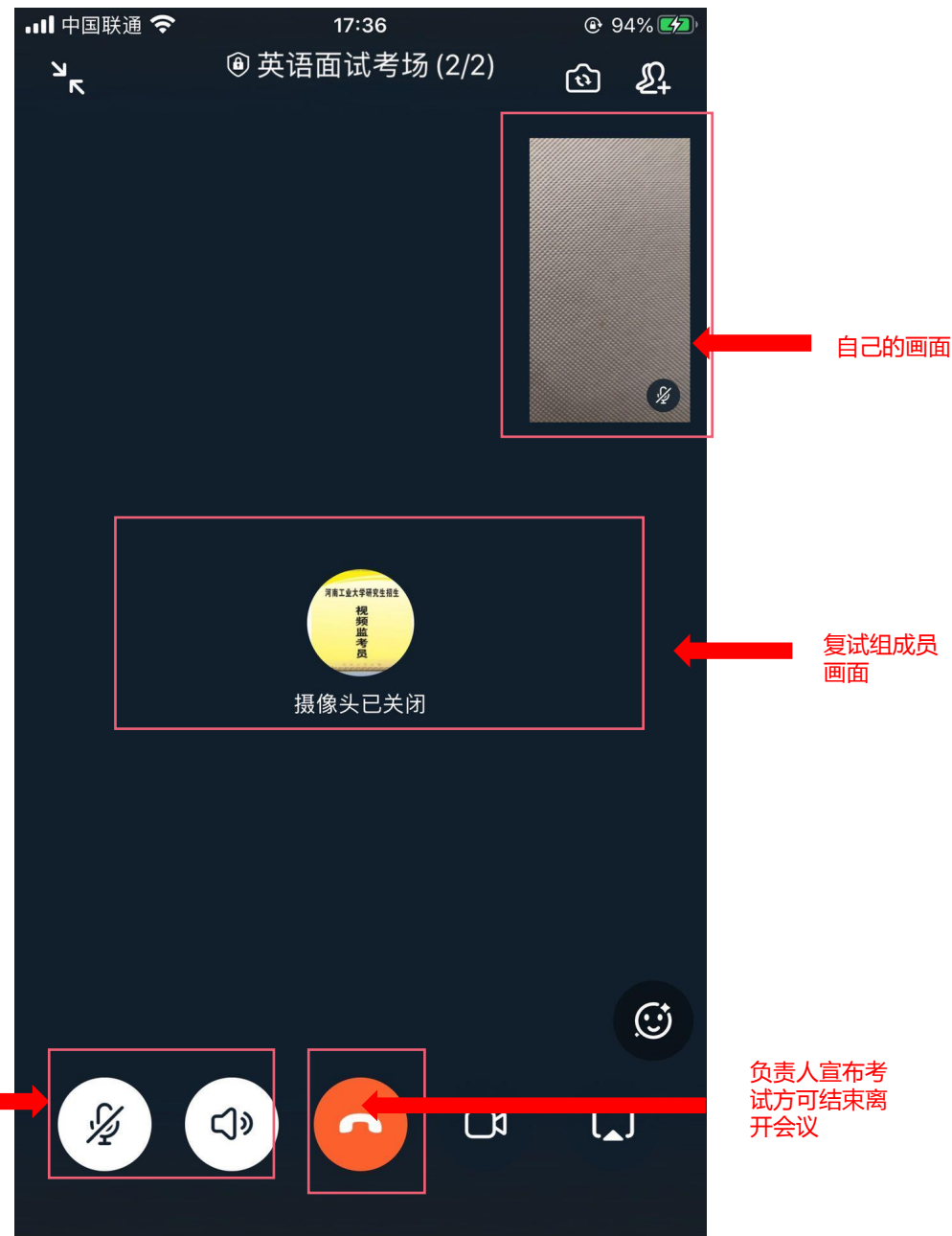
2.钉钉调试（侧方机位-移动端为例）

进入腾讯会议后，根据复试负责人的邀请进入侧方机位钉钉视频考场

注意：考生在加入会议过程中请务必打开摄像头，关闭麦克风。



**!!! 关闭麦克风，
打开扬声器**



01

确保网络顺畅

避免使用多人共享网络，建议使用有线网络

02

屏蔽手机电话
通话功能

杜绝电话呼入（紧急电话可选择来电转接等方式）

03

取消与考试无关
音视频通话的邀
请通知

建议设置勿扰模式或取消消息推送选项

04

关闭钉钉和腾
讯会议麦克风

避免啸音影响考试

05

保持安静明亮
的考试环境

杜绝考场出现其他人和其他声音，
保证画面背景真实。

06

遵守考试纪律

考试过程中不得拍照、录像、录屏、录音；不得抽烟、喧哗；不得求助他人、不得以任何形式查找资料；不得发表与复试无关的言论

口语及专业面试环节

在复试组成员发出面试结束后，才可离开腾讯会议及钉钉视频会议，不得擅自离场



笔试环节

监考员提示考生10分钟内使用侧方设备将试题答卷拍照,并按照考场号+考生号发送至指定邮箱（正前方机位禁止移动或关闭），确认已发送至指定邮箱，保存好试卷原件，监考员通知笔试结束后，方可离场。



目录

一、软件安装

二、进入候考区

三、参加复试

四、技术服务

为了避免考试过程中发生网络中断需要紧急联系，请每位考生提供一名复试期间紧急联系人电话（包括姓名、手机号、与考生本人关系）以短信方式发送至王老师(18623716105)

如按照上述操作仍出现问题，请联系我院负责人王老师。

祝各位考生复试顺利